

NATUREL



Des placards faciles à vivre, dans le style qui vous ressemble !



## 1- SCANDINAVE

PLACARD 2 VANTAUX, STRUCTURES MELI ET MELO, DÉCOR MÊLÈZE NATUREL ET VERRE LAQUÉ BLEU GRISÉ MAT, PROFIL ALUMINIUM EDEN ET TRAVERSES CLASSIQUES FINITION ANODISÉ GRIS.

## 2- KERQUELEN

PLACARD 2 VANTAUX, STRUCTURE ADAGIO, DÉCORS CHÊNE NATURA, BÉTON ANTHRACITE ET VERT FJORD, PROFIL ALUMINIUM MAMBO ET TRAVERSES SUBTILES FINITION SABLÉ BASALTE.

Pour plus d'inspiration, flashez ce code →





## ÉPURÉ

### 1- ARCTIQUE

PLACARD 4 VANTAUX, STRUCTURE UNO, VERRE LAQUÉ CISELÉ BLANC MAT, PROFIL ALUMINIUM ROCK FINITION LAQUÉ BLANC.

*Pour plus  
d'inspiration,  
flashez ce code ↓*



### 2- ESPERANZA

PLACARD 2 VANTAUX, STRUCTURE SALTO, DÉCORS VERT FJORD ET CHÊNE LINÉA, PROFIL ALUMINIUM EDEN ET TRAVERSES SUBTILES FINITION SABLÉ BLANC.



## ETHNIQUE

### 3- KASHAN

PLACARD 2 VANTAUX, STRUCTURE MEDIO, MIROIR PLOMB ET DÉCOR MÉLÈZE NATUREL PROPOSÉ EN VEINAGE HORIZONTAL, PROFIL ALUMINIUM RIO ET TRAVERSES SUBTILES FINITION SABLÉ BASALTE.



*Pour plus  
d'inspiration,  
flashez ce code ↑*


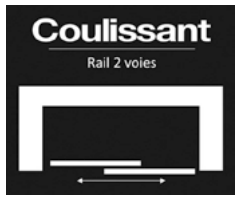
### 4- ETHNIC CHIC

PLACARD 2 VANTAUX, STRUCTURE SALTO, DÉCOR WACAPOU ET MIROIR ARGENT, PROFIL ACIER TANGO ET TRAVERSES CLASSIQUES FINITION LAQUÉ VERMEIL.



## 1. Je choisis mon système d'ouverture

Pour des ouvertures de grande dimension.

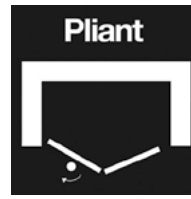


N'empiètent pas sur l'aire de passage.



À partir de 165,3 cm de large, optez pour la gamme Xlarge 3 voies qui offre l'accès à 66% de votre aménagement intérieur.

Pour des ouvertures de petite ou moyenne dimension.



Offrent un accès quasi-total à l'aménagement intérieur. Encombrent peu le passage dans la pièce.



Peuvent s'installer séparément avec des hauteurs différentes (idéal dans le cas d'une sous-pente). Offrent une vision panoramique du placard.

## 2. Je choisis ma gamme de porte

Gamme Economique

- Petit budget
- 1 design de profil Acier



ONE



Amortisseur\* disponible en option sur vantail à partir de 551 mm de large

Gamme Access

- Accessibilité et Confort
- 2 designs de profil Acier



TWIST



TANGO




Avec amortisseurs\*\* de série sur vantail à partir de 551 mm de large

Gamme Premium

- Qualité et Confort
- 5 designs de profil Aluminium



RIO



EDEN



CURVY



ROCK



MAMBO



Avec amortisseurs\*\* de série sur vantail à partir de 551 mm de large

## 3. Je choisis ma structure de porte et mon design de traverse intermédiaire

Porte pleine



UNO

H >= 400mm

Portes à partitions horizontales




MEDIO

H >= 1300mm



BOLERO

H >= 800mm



SALTO

H >= 1300mm



CONCERTO

H >= 1300mm


Portes à bande médiane\*



ADAGIO

H >= 2200mm

Traverses intermédiaires



Gamme Classique  
(traverse H 28mm)

Portes à partitions verticales



MELI

H >= 800mm  
L > 601mm



MELO

H >= 800mm  
L > 601mm

Portes Atelier



ATELIER

H 1300 à 2700mm  
L 551 à 700mm



ATELIER

H 1300 à 2700mm  
L 701 à 1000mm



ATELIER

H 1300 à 2700mm  
L 1001 à 1200mm



Gamme Subtile  
(traverse H 7,5mm)

\* Garantie portant sur tous les composants mécaniques, dans des conditions normales d'utilisation.


\*\* Amortisseurs de série ou en option sur vantaux coulissants à partir de 551 mm de large.

## 4. Je choisis mes décors et mes finitions de profils et traverses

### Décors BOIS (H/V)



Chêne authentique Chêne sauvage Mélèze naturel Acacia crème Pin naturel



Chêne brut Pin nordique Mélèze blanchi Bois bronze Chêne vintage



Bois flotté Chêne cendré Noyer brun Wacapou Noir élégant



Onyx nervuré Chêne linéa Chêne natura Chêne terra

### Décors UNIS



Albâtre Gris cachemire Brun sépia Rouge cerise Unis gris



Granit Rose antique Terracotta Bleu océan Jaune curry



Vert Niagara Uni noir (Structure Atelier uniquement) Blanc alpin Gris carbone Vert Ford



Tableau noir (écriture craie) Tableau blanc (écriture feutre à l'eau)

### Verres laqués UNIS



Anthracite authentic mat Bleu grisé mat Vert brillant Beige brillant Blanc brillant




Anthracite authentic brillant Bleu nuit brillant Rose pétale brillant Gris intense brillant Blanc coton mat



Coquelicot brillant Noir brillant Métalisé aluminium

### Verres laqués DÉCO



Ciséle anthracite Ciséle blanc mat Ciséle bronze Ciséle argent



Strié blanc Strié beige Strié noir

### Décors LAMBRISÉS



Bois flotté lambrissé Mélèze blanchi lambrissé

### Décors BASIQUES



Prêt à peindre ou à tapisser Blanc structuré

### Décors PANNEAUX TEXTURÉS



Chêne Grigio (H/M) Béton anthracite Tweed

### Décors MATS



Blanc alpin mat Noir mat Or noir mat Bleu indigo mat

### Décors TEXTURES ET MATIÈRES



Toilé minéral Béton brut Vulcano Native graphite

### Verres laqués TRANSPARENT et TRANSLUCIDES



Verre dépoli blanc Verre dépoli gris Vitre claire

### Décors BRILLANTS



Brillant terre de lave Brillant gris minéral Brillant cachemire Brillant blanc



Béton Native sable

### MIROIRS



Argent Plomb Bronze

### Finitions de PROFILS et TRAVERSES



H/V : Les décors BOIS et le décor Chêne grigio sont également disponibles en veinage horizontal dans certaines configurations. À préciser au moment de la commande : le veinage vertical est livré par défaut.

Des restrictions techniques limitent certaines configurations. Rapprochez-vous de votre conseiller magasin ou utilisez notre configurateur en ligne sur [www.optimum.tm.fr](http://www.optimum.tm.fr) pour vous assurer que votre projet est configurable.


**NOUVEAU !**

**DÉCOUVREZ XLARGE**

**LE RAIL 3 VOIES  
LE PLUS MINCE  
DU MARCHÉ**



**Optimum**  
Créateur d'espaces de vie



- Tous les vantaux bénéficient d'un amortisseur.
- L'amortisseur au milieu du rail permet de positionner de façon précise le vantail central.
- Rails de haute qualité en aluminium.
- Encombrement restreint à l'avant de l'aménagement : le rail haut ne mesure que 11,3 cm.

*Disponible avec le profil aluminium EDEN sur une façade de 3 vantaux d'une largeur de 165,3 cm minimum et 360 cm maximum.*

Flashez-moi  
pour en  
savoir plus





## FACTORY

### 1- VULCANO

PLACARD 2 VANTAUX, STRUCTURE ATELIER, VERRE DÉPOLI BLANC ET DÉCOR VULCANO, PROFIL ACIER TWIST FINITION LAQUÉ NOIR.

Pour plus d'inspiration, flashez ce code ↓



### 2- INDUS XL

PLACARD 3 VANTAUX XLARGE (RAIL 3 VOIES) POUR UN LARGE ACCÈS À VOTRE AMÉNAGEMENT, STRUCTURES MÉLI, UNO ET MÉLO, DÉCORS NOIR MAT ET CHÊNE AUTHENTIQUE, PROFIL ALUMINIUM EDEN ET TRAVERSES CLASSIQUES FINITION SABLÉ GRAPHITE.



## AUDACIEUX

### 3- MAZINTO

PLACARD 2 VANTAUX, STRUCTURE SALTO, DÉCORS CHÊNE GRIGIO PROPOSÉ EN VEINAGE HORIZONTAL, BLANC ALPIN ET TWEED, PROFIL ALUMINIUM CURVY ET TRAVERSES SUBTILES FINITION ANODISÉ GRIS.



### 4- PICADILLY

PLACARD 2 VANTAUX, STRUCTURE CONCERTO, DÉCOR NOYER BRUN ET VERRE LAQUÉ BLEU NUIT BRILLANT, PROFIL ALUMINIUM MAMBO ET TRAVERSES SUBTILES FINITION SABLÉ BASALTE.

Pour plus d'inspiration, flashez ce code →

